

WEBINAR

“EMERGENZA COVID-19: LA PROFESSIONE DEL CHIMICO E DEL FISICO”

Istruzioni per l'accesso in piattaforma

- Accedere al sito www.andromedafad.it
- Inserire nel riquadro a sinistra le credenziali ricevute via mail (**username e password**) e cliccare su **Login**



Andromeda FAD Consorzio Andromeda Phoenix Formazione Non sei collegato. (Login)

Home

Login

Username

Password

Ricorda username

Login

Hai dimenticato la password?

Corsi disponibili

Corso "Operatore alle casse" - L1-4720

Corso "Operatore del punto vendita" - L1-4834

Progetto FILA

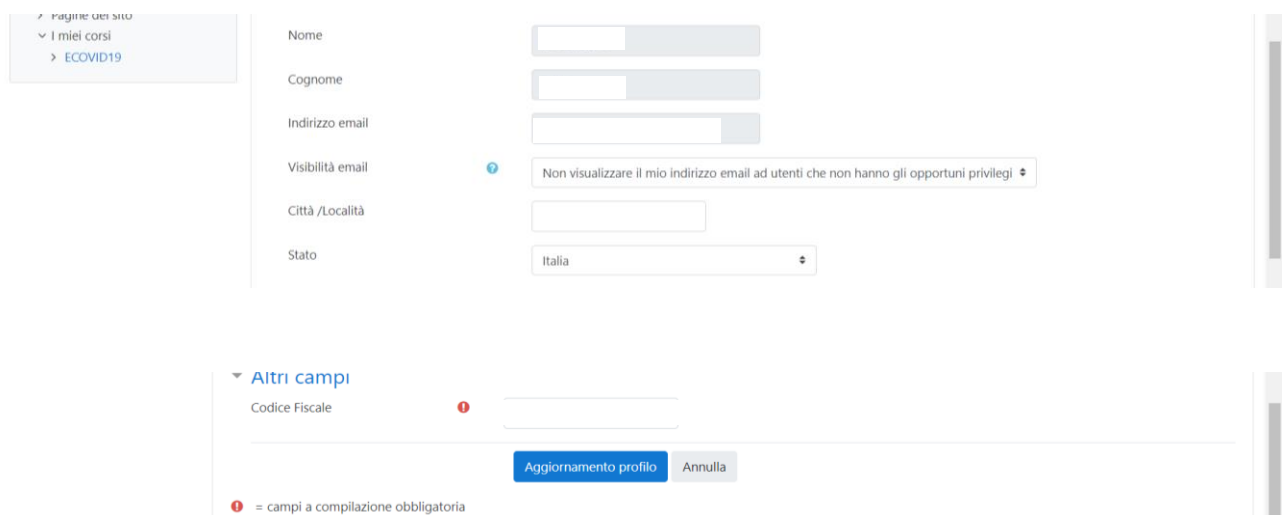
Argomenti trattati:

- Competenza digitale
- Comunicare in lingua inglese
- Gestione degli incassi e dei pagamenti
- Gestione di finanziamenti su acquisti

Navigazione

- Home
- Annunci del sito
- Corsi

- Proseguire la registrazione inserendo **cognome, indirizzo mail valido, codice fiscale** (in fondo alla pagina) e cliccare su **aggiornamento profilo**
N.B. il nome è la username assegnata (es. utecovid000)



Home

Annunci del sito

Corsi

Nome

Cognome

Indirizzo email

Visibilità email

Città /Località

Stato

Italia

Altri campi

Codice Fiscale

Aggiornamento profilo Annulla

= campi a compilazione obbligatoria


- Accedere all'indirizzo di posta elettronica inserito in fase di aggiornamento profilo, aprire mail [Non rispondere a questa mail (da Andromeda FAD) noreply@andromedafad.it] e **confermare il proprio indirizzo mail cliccando sul link:**

hai richiesto la modifica dell'indirizzo email del tuo account sul sito Andromeda FAD. Per confermare la richiesta, apri il link seguente con il browser:

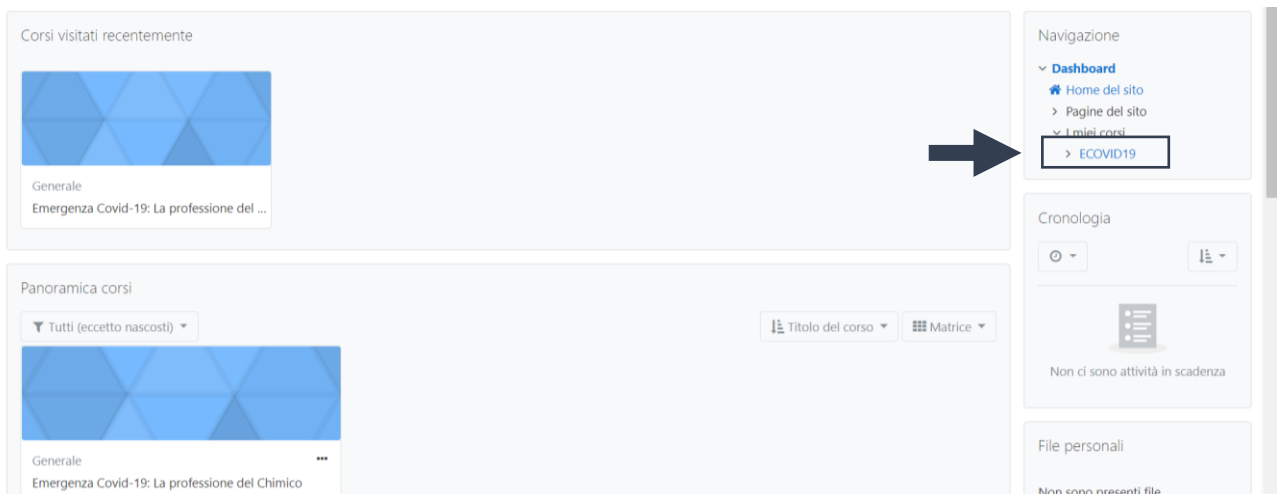
<https://andromedafad.it/user/emailupdate.php?key=AjmX6g5bAwwFUqLM8APb&id=818>

Per chiarimenti, contatta il supporto: support@andromedafad.it

- Ritornare su www.andromedafad.it e cliccare su **dashboard**



- Cliccare su **ECOVID19**



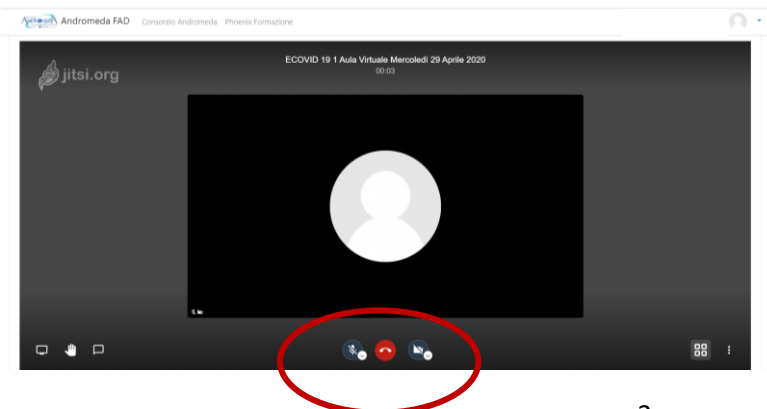
- Cliccare su **Aula Virtuale (mercoledì 29 aprile 2020)**



- Cliccare su **ACCESS**



- Ogni utente sarà indirizzato sulla piattaforma **jitsi.org** dalla quale potrà seguire il webinar.



N.B. durante lo svolgimento del webinar disattivare microfono e webcam (salvo relatori).

I tasti si trovano rispettivamente a sinistra (microfono) e a destra (webcam) del tasto rosso (interruzione webinar). Verificare che entrambi i simboli siano come nell'immagine quindi **contrassegnati da una barra su ciascun simbolo**.